



Государственное бюджетное учреждение
дополнительного профессионального образования
**«Региональный центр оценки качества
и информатизации образования»**

**Настройки «Главной» страницы
АИС «Образование Челябинской области»
(модуль «Сетевой Город. Образование»)
версия 4.05
для родителей и обучающихся**

Челябинск
РЦОКИО
2018









Настройки «главной» страницы АИС «Образование Челябинской области» (модуль «Сетевой Город. Образование») для родителей и обучающихся

1) Раздел «Дневник» приведён к более понятному учащимся и родителям бумажному варианту (в частности, помимо заданий, отображается и расписание занятий).

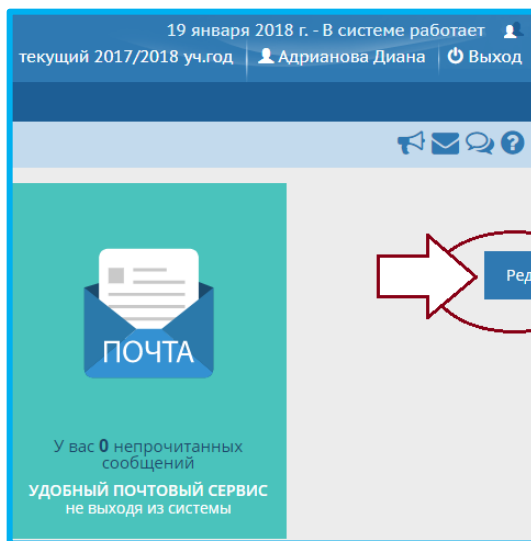
| Просроченные задания 1 | | | Задания из электронных курсов 0 | | | | | |
|------------------------------------|------|---|--|--|----------------------------|------------------|-------------------------------------|--|
| 21 неделя: 15.01.2018 - 21.01.2018 | | | | | | | | |
| | УРОК | ДОМАШНЕЕ ЗАДАНИЕ | ОЦЕНКА | | УРОК | ДОМАШНЕЕ ЗАДАНИЕ | ОЦЕНКА | |
| Понедельник, 15 января 2018 г. | 1 | Химия 08:30 - 09:15, 12 химия | | | Четверг, 18 января 2018 г. | 1 | Русский язык 08:30 - 09:15, 24 | |
| | 2 | Физика 09:20 - 10:05, 24 | | | | 2 | Русский язык 09:20 - 10:05, 24 | |
| | 3 | физкультура 10:15 - 10:40, спортзал | | | | 3 | Обществознание 10:15 - 10:40, 21 | |
| | 4 | Химия 11:50 - 12:30, 12 химия | | | | 4 | История 11:00 - 11:40, 21 | |
| | 5 | История 11:00 - 11:40, 21 | | | | 5 | Обществознание 11:50 - 12:30, 23 | |
| | 6 | Математика 12:40 - 13:20, 14биоло... | | | | 6 | Математика 10:15 - 10:40, 16 | |
| | 7 | Математика 13:40 - 14:20, 16 | | | | 7 | | |

2) На странице «Главная» разработана удобная навигация для переключения между разделами в системе, также создана возможность настройки набора и порядка разделов самим пользователем.

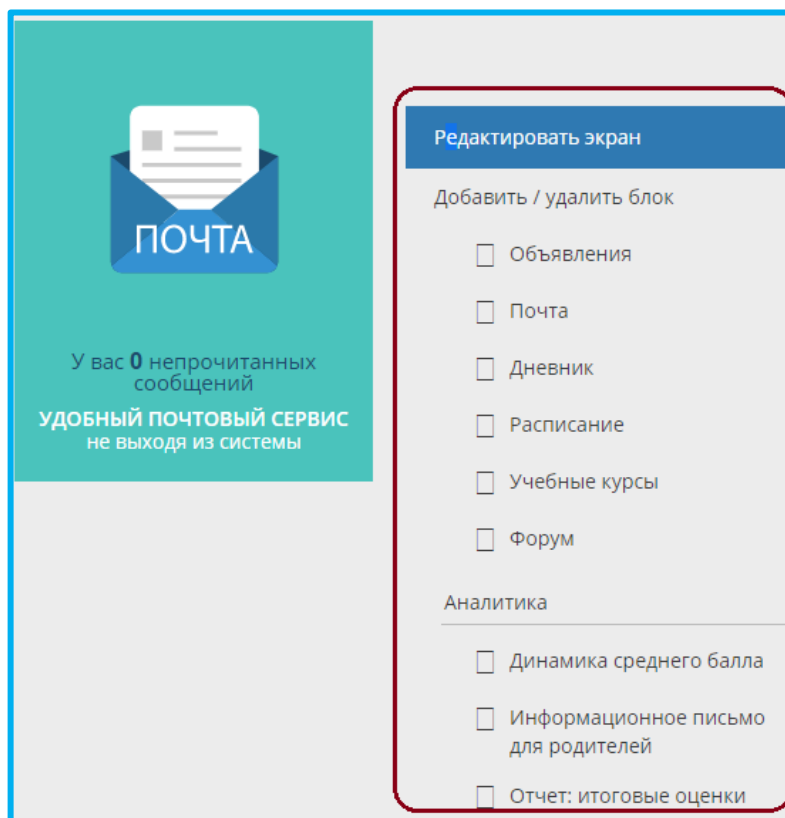
← Главная

| | | | | |
|--|--|--|--|---|
|  <p>Дневник Оценки и домашние задания</p> <p>Открыть дневник</p> | <p>Объявления</p> <p>Нет объявлений</p> <p>ВСЕ ОБЪЯВЛЕНИЯ</p> |  <p>Расписание Расписание уроков, классных и школьных мероприятий</p> <p>Открыть расписание</p> |  <p>Учебные курсы Дополнительный мультимедийный материал по предметам</p> <p>Перейти к курсам</p> |  <p>ФОРУМ</p> <p>Войти на форум</p> |
|  <p>ПОЧТА</p> <p>У вас 0 непрочитанных сообщений</p> <p>УДОБНЫЙ ПОЧТОВЫЙ СЕРВИС не выходя из системы</p> |  <p>ДИНАМИКА СРЕДНЕГО БАЛЛА</p> <p>Группа отчетов «Итоги успеваемости»</p> | <p>ОТЧЕТ: ИТОГОВЫЕ ОЦЕНКИ</p> <p>Получить полный отчет с итоговыми оценками обучающегося</p> <p>(Группа отчетов «Итоги успеваемости»)</p>  | <p>ИНФОРМАЦИОННОЕ ПИСЬМО ДЛЯ РОДИТЕЛЕЙ</p> <p>Получить полный отчет об успеваемости и посещаемости обучающегося</p> <p>(Группа отчетов «Текущая успеваемость и посещаемость»)</p>  | |

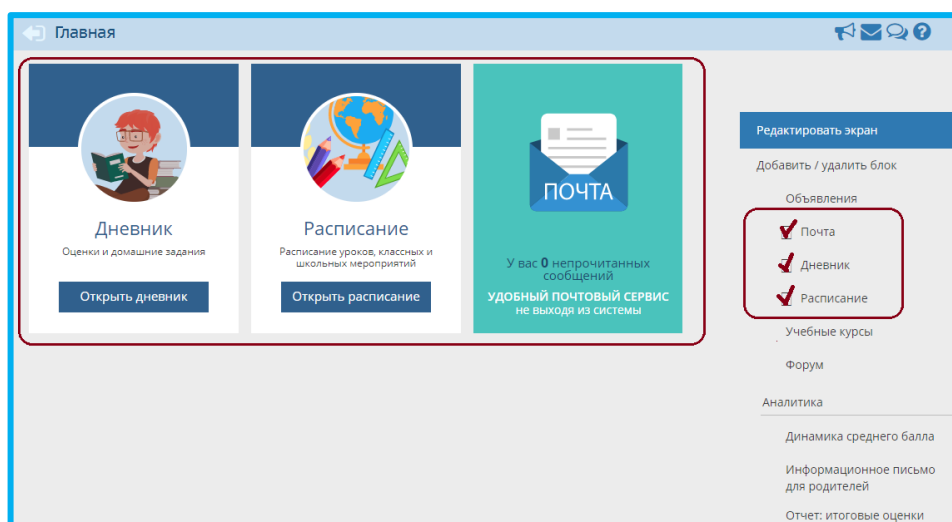
Для редактирования настроек расположения разделов необходимо на странице «Главная» на экране (справа) нажать на кнопку «Редактирование экрана»



появится панель настройки.

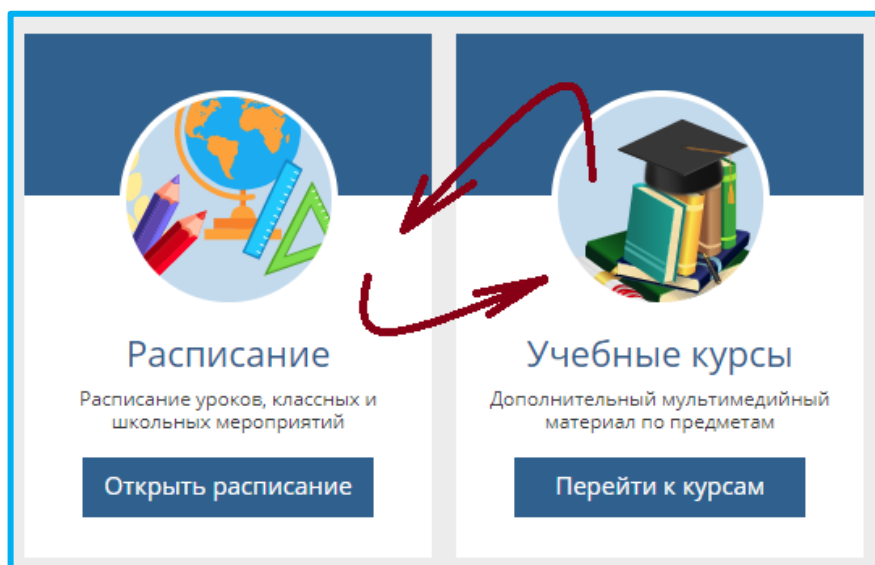


Для того, чтобы отображались требуемые разделы необходимо из предложенного списка выбрать соответствующие разделы.



По завершению настроек Главная страница перестраивается, отображая только выбранные разделы.

Система также имеет возможность перемещать разделы, меняя их местами как удобно.



После окончания сеанса работы, выбор и расположение разделов сохраняются. Чтобы вернуться на «Главную» страницу, пользователи (родитель/ученик) должен выбрать пункт меню «Главная».